




## DrugWipe® 6 S הוראות שימוש

### ערכה לבדיקת רוק

- קנאביס
- אופיאטים
- קוקאין
- אמפטמינים/מתאמפטמינים
- בנזודיאזפינים

### מוצרי DrugWipe נוספים

רוק



משטחים



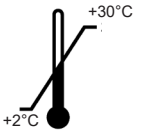
משטחים, זיעה, רוק



לזיהוי קנאביס, אופיאטים, קוקאין, אמפטמינים/מתאמפטמינים/אקסטזי, קטמין ובנזודיאזפינים.

### אחסון

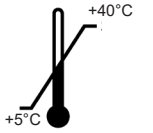
**+2 עד +30°C** אחסן את DrugWipe רוק בטווח טמפרטורה זה.



תנאי אחסון שגויים, כמו טמפרטורות גבוהות או כפור, עלולים לגרום נזק לערכת הבדיקה.

### שימוש

**+5 עד +40°C** יש להשתמש ב-DrugWipe בטווח טמפרטורה זה.



הגן על DrugWipe 6 S מפני לחות בעת שימוש בגשם או בשלג. השלך בדיקות משמשות ופגות תוקף לאשפה. הקפד על התקנות המקומיות להשלכת אשפה לא ממוחזרת.

### בקרת איכות

DrugWipe 6 S מכיל פס בקרה מובנה (CL). פס הבקרה מציין שערכת הבדיקה מתפקדת באופן מלא ושהבדיקה בוצעה בצורה נכונה.

הקפד על תקנות בקרת האיכות הנוספות ההתקפות במוסד או בחברה שלך.

### תגובה צולבת

החומרים הגורמים לתגובה צולבת ב-DrugWipe 6 S נותחו במעבדה שלנו. ניתן לספק מידע על-פי דרישה לגבי האפשרות לתגובה צולבת.

## השימוש המיועד

DrugWipe 6 S מיועדת לזיהוי איכותי של סמים ברוק אנושי על-ידי משתמשים מיומנים ומקצועיים.

הבדיקה מזהה קנאביס, אופיאטים, קוקאין, בנזודיאזפינים, אמפטמינים ומתאמפטמינים (כולל MDMA/אקסטזי). הבדיקה מספקת תוצאה ראשונית (הליך סינון). נדרש אימות, בפרט כאשר הבדיקה חיובית. שיטות מועדפות בספקטרום רחב הן שילוב של כרומטוגרפיה נוזל או גז עם ספקטרומטר מסה (GC/MS, LC/MS).

## עיקרון הבדיקה

DrugWipe 6 S היא בדיקה אימונולוגית מהירה. המטוש מעביר את הדגימה אל פסי הבדיקה, שעליהם נמצאים נוגדנים ספציפיים לסמים. אם הדגימה מכילה סמים, הם יקשרו לנוגדנים.

הבדיקה מתחילה עם שבירה של אמפולת הזכוכית המשולבת ושחרור הנוזל. הסמים הלא חוקיים, המקושרים לנוגדנים, נודדים אל פס הבדיקה בעזרת הנוזל. את פס הבדיקה האדום ניתן לזהות בראיה.

## תכולת האריזה

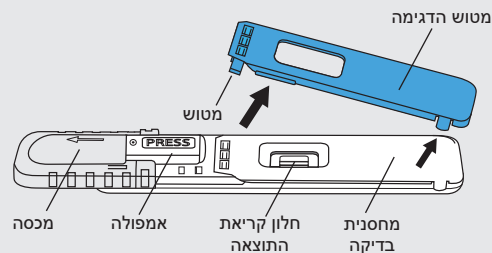
1 ערכה לבדיקת רוק DrugWipe 6 S

1 שקית חומר סופג לחות

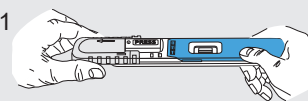
## לפני ביצוע הבדיקה שים לב

1. ניתן להשתמש ב-DrugWipe 6 S פעם אחת בלבד.
2. אם תארך התפוגה חלף, השלך את ערכת הבדיקה.
3. בטמפרטורות הנמוכות מ-5°C+, יש לחמם את ערכת הבדיקה כאשר היא סגורה, למשל בכפות הידיים.
4. יש להימנע מטמפרטורות הגבוהות מ-40°C+. הדבר עלול לגרום נזק לערכת הבדיקה.
5. כאשר האריזה פגומה או לחה בחלקה הפנימי, אם פס הבקרה כבר צבוע באדום, יש להשליך את הבדיקה.
6. יש לפתוח את הבדיקה סמוך מאוד למועד ביצוע הבדיקה.
7. רוק עלול להיות מזוהם. אנו ממליצים להשתמש בכפפות חד-פעמיות כדי למנוע מגע עם רוק.

## ביצוע הבדיקה




1. החלק את המכסה בכיוון החץ עד שהמילה PRESS [לחץ] מופיעה במלואה.



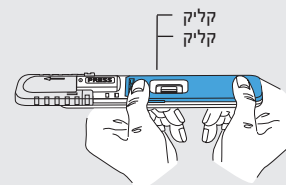
2. הרם את מטוש הדגימה הכחול ממחסנית הבדיקה הלבנה. אין לגעת בשלושת הפדים של המטוש.



3. בקש מהנבדק להניע את הלשון בתנועה מעגלית 3 פעמים בפיו. לאחר מכן נגב את הרוק מהלשון או מהחלק הפנימי של הלחי בעזרת המטוש.

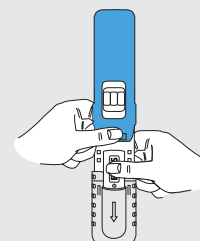


שינוי הגוון של הפדים שעל המטוש מאדום לצהוב מאשר לקיחה מוצלחת של הדגימה.

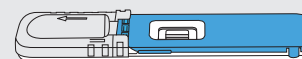


4. החזר את מטוש הדגימה למחסנית הבדיקה. המטוש חייב להינעל במקומו בנקישה כפולה.

5. החזק את ערכת הבדיקה במאונך כאשר האמפולה פונה כלפי מטה. הנח את האגודל לרוחב (אופקי – ראה באיור) ולחץ לחיצה אחת חזקה עד שהאמפולה נשברת. החזק את מחסנית הבדיקה כמוצג למשך 10 שניות נוספות.



6. הנח את הבדיקה על משטח אופקי ואל תזיז אותה. קרא את תוצאות הבדיקה לאחר 8 דקות.



## הערכת תוצאות הבדיקה

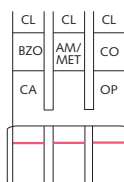
- במקרה של דגימות חיוביות באופן מובהק, ייתכן שתוצאה תיראה כבר לאחר 3 דקות.
- ניתן לקרוא את תוצאות הבדיקה לאחר 8 דקות.
- התוצאה תקפה למשך 10 דקות לאחר סיום הבדיקה.
- הבדיקה חיובית גם כאשר קווי הבדיקה הם בגוון חלש או חלקי.
- יש לבצע הערכה של הבדיקה בתאורה מספקת, למשל בעזרת פנס במקרה הצורך.

חלון קריאת התוצאה מציג בכל פס בדיקה קבוצת סמים אחת או שתיים ופס בקרה אחד לכל רצועת בדיקה. נעשה שימוש בקיצורים הבאים:

BZO	בנזודיאזפינים
CA	קנאביס (THC/מריחואנה/חשיש)
AM	אמפטמינים
MET	מתאמפטמינים (MDMA/אקסטזי)
CO	קוקאין (קראק)
OP	אופיאטים (הרואין/מורפין)
CL	פס בקרה

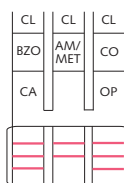
### תוצאה שלילית = ללא שימוש בסמים

הבדיקה תקפה כאשר כל פסי הבקרה הופכים לאדומים. הבדיקה שלילית לסמים כאשר אין פס בדיקה שהופך לאדום.



### תוצאה חיובית = שימוש בסמים

הבדיקה תקפה כאשר כל פסי הבקרה הופכים לאדומים. הבדיקה חיובית לסמים כאשר פס הבדיקה שלהם הופך לאדום.



### תוצאה לא תקפה

הבדיקה אינה תקפה כאשר פס בקרה אחד או יותר אינם הופכים לאדומים. חזור על הבדיקה עם DrugWipe 6 S חדש.

